



# Gemeinde Saas-Almagell



## Verwaltungsrechnung 2021

Einwohnergemeinde  
Bürgergemeinde

# Inhaltsverzeichnis

## Einwohnergemeinde

Einladung .....	3
Finanzbericht zur Jahresrechnung 2021 .....	4
Überblick der Verwaltungsrechnung .....	5
Laufende Rechnung – Aufwand .....	6
Laufende Rechnung – Ertrag .....	7
Gesamtübersicht der Jahresrechnung .....	8
Überblick der Bilanz und der Finanzierung .....	9
Laufende Rechnung nach Funktionen .....	10
Laufende Rechnung nach Arten .....	11
Investitionsrechnung nach Funktionen / Arten .....	12
Abschreibungstabelle .....	13
Verpflichtungen/Spezialfinanzierungen .....	14
Finanzkennzahlen .....	15
Gesamtbeurteilung der Finanzlage .....	20
Bericht der Revisionsstelle .....	22

## Burgergemeinde

Einladung .....	26
Überblick der Verwaltungsrechnung .....	27
Gesamtübersicht der Jahresrechnung .....	28
Überblick der Bilanz und Finanzierung .....	29
Laufende Rechnung nach Funktionen / Arten .....	30
Überblick der Finanzkennzahlen .....	31
Bericht der Revisionsstelle .....	32

# Einladung

Die Stimmbürgerinnen und Stimmbürger von Saas-Almagell werden hiermit eingeladen zur ordentlichen

**Ur- und Burgerversammlung  
auf Dienstag, 28. Juni 2022 auf 19.30 Uhr  
in den Burgersaal von Saas-Almagell**

**Traktanden der Urversammlung:**

1. Begrüssung und Wahl der Stimmenzähler
2. Protokoll der Urversammlung vom 10.12.2021 (lag zur Einsicht auf)
3. Jahresrechnung 2021
  - Präsentation
  - Bericht der Revisionsstelle
  - Genehmigung und Entlastung der Verwaltung
4. Anträge und Verschiedenes

**Im Anschluss an die Urversammlung findet die Burgerversammlung statt.**

**Traktanden der Burgerversammlung**

1. Begrüssung
2. Protokoll der Urversammlung vom 10.12.2021 (lag zur Einsicht auf)
3. Jahresrechnung 2021
  - Präsentation
  - Bericht der Revisionsstelle
  - Genehmigung und Entlastung der Verwaltung
4. Anträge und Verschiedenes

# Finanzbericht zur Jahresrechnung 2021

Sehr geehrte Mitbürgerinnen und Mitbürger

Es freut uns, Ihnen hiermit die Verwaltungsrechnung für das Jahr 2021 der Einwohnergemeinde präsentieren zu können.

Der vorliegende Finanz- und Verwaltungsbericht gibt Ihnen Auskunft über die finanzielle Situation der Gemeinde Saas-Almagell und hält die wesentlichen Zahlen fest.

Die Grafiken und Tabellen dienen vor allem dazu, sich in Kürze über die finanzielle Situation der Gemeinde informieren zu können.

## **Auflage der Rechnung**

Gemäss Art. 15 des Gemeindegesetzes vom 5. Februar 2004 ist die Rechnung und der Voranschlag vor der Urversammlung öffentlich aufzulegen.

Die Auflagefrist beträgt 20 Tage vor der Urversammlung und sie endet mit dem Tag deren Durchführung. Während der Auflagedauer der Rechnung hat der Stimmbürger Anspruch darauf, die Belege der Gemeinderrechnung, mit Ausnahme der Steuerdossiers und unter Berücksichtigung der Bestimmungen des Datenschutzes, einzusehen.

## **Genehmigung**

Die Verwaltungsrechnung 2021 wurde vom Gemeinderat an der Sitzung vom 10.06.2022 genehmigt und wird nun der Urversammlung vom 28.06.2022 zur Genehmigung unterbreitet.

## **Ergebnis**

Im Geschäftsjahr konnte ein Cash Flow, resp. eine Selbstfinanzierungsmarge von Fr. 1'211'694.36 erwirtschaftet werden. Nach Abschreibungen von Fr. 604'200.03 verbleibt ein Ertragsüberschuss von Fr. 607'494.33.

Die Investitionsrechnung weist Nettoinvestitionen von Fr. 684'088.60 aus.

## **Finanzierung**

Die Selbstfinanzierungsmarge (Cashflow) ist ein wichtiger Gradmesser zur Beurteilung des Gemeindehaushalts. Sie zeigt auf, welcher Betrag für die Finanzierung von Investitionen und die Rückzahlung von Schulden zur Verfügung steht.

Nach Investitionen von Fr. 684'088.60 verbleibt somit ein Finanzierungsüberschuss von Fr. 527'605.76.

# Überblick der Verwaltungsrechnung

Laufende Rechnung	Rechnung 2020	Voranschlag 2021	Rechnung 2021
Ergebnis vor Abschreibungen			
Aufwand	2'987'688.63	2'841'766.00	3'141'440.04
Ertrag	4'134'724.16	3'993'319.00	4'353'134.40
<b>Selbstfinanzierungsmarge (negativ)</b>	-	-	-
<b>Selbstfinanzierungsmarge</b>	<b>1'147'035.53</b>	<b>1'151'553.00</b>	<b>1'211'694.36</b>
Ergebnis nach Abschreibungen			
Selbstfinanzierungsmarge	1'147'035.53	1'151'553.00	1'211'694.36
Planmässige Abschreibungen	597'412.51	546'115.00	604'200.03
<b>Aufwandüberschuss</b>	-	-	-
<b>Ertragsüberschuss</b>	<b>549'623.02</b>	<b>605'438.00</b>	<b>607'494.33</b>

Investitionsrechnung			
Ausgaben	1'796'924.21	762'170.00	701'808.00
Einnahmen	274'392.30	-	17'720.00
<b>Nettoinvestitionen</b>	<b>1'522'531.91</b>	<b>762'170.00</b>	<b>684'088.60</b>
<b>Nettoinvestitionen (negativ)</b>	-	-	-

Finanzierung			
Selbstfinanzierungsmarge	1'147'035.53	1'151'553.00	1'211'694.36
Nettoinvestitionen	1'522'531.91	762'170.00	684'088.50
Nettoinvestitionen (negativ)	-	-	-
<b>Finanzierungsfehlbetrag</b>	<b>375'496.38</b>	-	-
<b>Finanzierungsüberschuss</b>	-	<b>389'383.00</b>	<b>527'605.76</b>

## Laufende Rechnung – Aufwand

Die laufende Rechnung schliesst mit einem Cashflow von Fr. 1'211'694.36 ab. Das Resultat ist damit Fr. 60'141.36 besser als das Budget.

<b>Personalaufwand</b>	<b>388'335.95 Mehraufwand gegenüber Budget 8'255.95</b> Beim Verwaltungspersonal erfolgte eine kleine Anpassung, so dass man in diesem Jahr um CHF 8'300.- über dem Budget liegt.
<b>Sachaufwand</b>	<b>1'249'279.66 Mehraufwand gegenüber Budget 125'579.66</b> - Büro- und Schulmaterial - 5'000.- - Mobilien, Maschinen + 30'000.- Kauf v. Gem.fahrzeug - Wasser, Energie + 57'000.- - Verbrauchsmaterial Werkhof, Loipe + 35'600.- - Gewässerverbauung Bäche + 34'360.-
<b>Passivzinsen</b>	<b>222'610.85 Mehraufwand gegenüber Budget 175'611.40</b> Veranlagung KWM ab 2009, Verr. Guthabenzins 193'501.-
<b>Abschreibungen</b>	<b>604'200.03 Abzuschreibendes Verw.vermögen 6'023'251.80</b> gesetzliche Abschreibungen von 10% werden eingehalten
<b>Beiträge ohne Zweckbindung</b>	<b>101'163.00 Beitrag an den Finanzausgleichsfonds</b> Dieser entspricht dem Budget
<b>Entschädigung an Gemeindewesen</b>	<b>321'921.45 Minderaufwand gegenüber Budget 5'927.55</b> Darunter fallen die Entschädigungen an den Kanton, andere Gemeinden und Zweckverbände.
<b>Eigene Beiträge</b>	<b>544'562.88 Mehraufwand gegenüber Budget 18'822.88</b> Darunter fallen die Beiträge an den Kanton, Gemeinden, Zweckverbände, Unternehmungen, private Institutionen und Haushalte. - Anteil Lehrpersonen OS / PS + 16'000.- - Kantonsstrassen + 3'000.-
<b>Einlage in Spezialfinanzierungen</b>	<b>3'092.60 Überschuss im Bereich Energie</b>
<b>Interne Verr.</b>	<b>310'472.00 Interne Verrechnung</b> - z.B. Aufteilung der Lohnkosten auf die versch. Bereiche - Aufteilen von EDV- und Administrationskosten

## Laufende Rechnung – Ertrag

<b>Steuern</b>	<b>1'569'192.27</b>	<b>Mehreinnahmen gegenüber dem Budget von 190'042.-</b> <ul style="list-style-type: none"><li>- nat. Personen Mehreinnahmen von 126'814.17 gegenüber dem Budget</li><li>- Juristische Personen Mehreinnahmen von 63'228.10 (definitive Abrechnung KWM ab 2009)</li></ul>
<b>Regalien und Konzessionen</b>	<b>748'096.00</b>	<b>Mindereinnahmen gegenüber dem Budget von 82'071.-</b> <ul style="list-style-type: none"><li>- die Erträge aus den Waserzinsen sind um Fr. 90'000.- tiefer als budgetiert ausgefallen</li></ul>
<b>Vermögenserträge</b>	<b>208'919.38</b>	<b>Mehreinnahmen gegenüber dem Budget von 141'405.-</b> <ul style="list-style-type: none"><li>- Veranlagung KWM ab 2009, Verrechnen des Verzugszins 154'144.</li></ul>
<b>Entgelte</b>	<b>1'273'826.17</b>	<b>Mehreinnahmen gegenüber dem Budget von 144'843.17</b> <ul style="list-style-type: none"><li>- Minigolf, Parkeinnahmen, Wasser-, Abwasser-, Energiegebühren Infrastrukturbeitrag STAG, Rückvergütung Abfallbewirtschaftung</li><li>- Park Mehreinnahmen von 18'000 .-</li><li>- Wasser- Abwasser Grundgeb. Mehreinnahmen von 35'000 .-</li><li>- Verkäufe Energie Mehreinnahmen von 67'500.-</li><li>- Rückvergütung Forst + Mattmarkgebiet 25'000.-</li></ul>
<b>Anteile &amp; Beiträge ohne Zweckbindung</b>	<b>199'966.00</b>	<b>Anteil aus dem Finanzausgleichsfonds</b> <ul style="list-style-type: none"><li>- Dieser entspricht dem Budget</li></ul>
<b>Beiträge für eigene Rechnung</b>	<b>29'428.30</b>	<b>Mindereinnahmen gegenüber dem Budget von 11'100.-</b> <ul style="list-style-type: none"><li>- Darunter fallen Beiträge vom Kanton für Bildung, Strassennetz und Gewässerverbauungen</li><li>- Beiträge Gemeindestrassen, Schneeräumung - 11'000.-</li></ul>
<b>Entnahme aus Spezialfinanzierung</b>	<b>9'360.58</b>	<b>Überschuss im Bereich Abwasser</b> <ul style="list-style-type: none"><li>- Fehlbetrag im Bereich Wasserversorgung 9'360.58 und</li></ul>
<b>Interne Verr.</b>	<b>326'289.00</b>	<b>Interne Verrechnungen</b> <ul style="list-style-type: none"><li>- z.B. Einnahmen/Abgabe Tourismusförderungstaxe</li><li>- Interne Verr. Personalaufwand Werkhof/Administration</li></ul>

## Gesamtübersicht der Jahresrechnung

	Rechnung 2020		Voranschlag 2021		Rechnung 2021	
Laufende Rechnung	Aufwand	Ertrag	Aufwand	Ertrag	Aufwand	Ertrag
Total Aufwand (inkl. Abschreibungen)	3'585'101.14		3'387'881.00		3'745'640.07	
Total Ertrag		4'134'724.16		3'993'319.00		4'353'134.40
<b>Ertragsüberschuss</b>	<b>549'623.02</b>		<b>605'438.00</b>		<b>607'494.33</b>	
<b>Total</b>	<b>4'134'724.16</b>	<b>4'134'724.16</b>	<b>3'993'319.00</b>	<b>3'993'319.00</b>	<b>4'353'134.40</b>	<b>4'353'134.40</b>
Investitionsrechnung	Ausgaben	Einnahmen	Ausgaben	Einnahmen	Ausgaben	Einnahmen
Total Ausgaben	1'796'924.21		762'170.00		701'808.60	
Total Einnahmen		274'392.30		-		17'720.00
<b>Netto-Investitionen 3)</b>		<b>1'522'531.91</b>		<b>762'170.00</b>		<b>684'088.60</b>
<b>Total</b>	<b>1'796'924.21</b>	<b>1'796'924.21</b>	<b>762'170.00</b>	<b>762'170.00</b>	<b>701'808.60</b>	<b>701'808.60</b>
Finanzierung						
Übertrag der Netto-Investitionen	1'522'531.91		762'170.00		684'088.60	
Übertrag der planm. Abschr. d VV		597'412.51		546'115.00		604'200.03
Ertragsüberschuss der Erfolgsrechnung		549'623.02		605'438.00		607'494.33
<b>Finanzierungsüberschuss</b>	<b>-</b>		<b>389'383.00</b>		<b>527'605.76</b>	
<b>Finanzierungsfehlbetrag</b>		<b>375'496.38</b>		<b>-</b>		<b>-</b>
<b>Total</b>	<b>1'522'531.91</b>	<b>1'522'531.91</b>	<b>1'151'553.00</b>	<b>1'151'553.00</b>	<b>1'211'694.36</b>	<b>1'211'694.36</b>
Kapitalveränderung						
Übertrag des Finanzierungsüberschusses		-		389'383.00		527'605.76
Übertrag des Finanzierungsfehlbetrages	375'496.38		-		-	
Übertrag der Investitionsausgaben		1'796'924.21		762'170.00		701'808.60
Übertrag der Investitionseinnahmen	274'392.30		-		17'720.00	
Übertrag der planm. Abschr. d. VV	597'412.51		546'115.00		604'200.03	
<b>Zunahme des Nettovermögens</b>	<b>549'623.02</b>		<b>605'438.00</b>		<b>607'494.33</b>	
<b>Total</b>	<b>1'796'924.21</b>	<b>1'796'924.21</b>	<b>1'151'553.00</b>	<b>1'151'553.00</b>	<b>1'229'414.36</b>	<b>1'229'414.36</b>



# Überblick der Bilanz und der Finanzierung

		31.12.2020	31.12.2021	Mittelherkunft	Mittelverwendung
<b>1</b>	<b>Aktiven</b>	<b>8'598'893.90</b>	<b>8'163'980.39</b>	(Abnahme der Aktiven, Zunahme der Passiven)	(Zunahme der Aktiven, Abnahme der Passiven)
	<b>Finanzvermögen</b>	<b>2'995'692.80</b>	<b>2'480'890.72</b>		
10	Flüssige Mittel	189'644.18	131'044.18	58'600.00	-
11	Guthaben	2'227'095.72	2'004'206.64	222'889.08	-
12	Anlagen	334'692.60	332'692.60	2'000.00	-
13	Transitorische Aktiven	244'260.30	12'947.30	231'313.00	-
	<b>Verwaltungsvermögen</b>	<b>5'603'201.10</b>	<b>5'683'089.67</b>		
14	Sachgüter	5'339'163.20	5'421'315.82		
15	Darlehen und dauernde Beteiligungen	264'037.90	264'037.90		
16	Investitionsbeiträge	-	-2'264.05		
<b>2</b>	<b>Passiven</b>	<b>8'598'893.90</b>	<b>8'163'980.39</b>		
	<b>Verpflichtungen</b>	<b>4'590'276.39</b>	<b>3'554'136.53</b>		
20	Laufende Verpflichtungen	1'263'266.49	779'386.53	-	483'879.96
22	Mittel- und langfristige Schulden	3'034'350.00	2'739'350.00	-	295'000.00
25	Transitorische Passiven	292'659.90	35'400.00	-	257'259.90
	<b>Spezialfinanzierungen</b>	<b>214'783.59</b>	<b>208'515.61</b>		
28	Verpflichtungen für Spezialfinanzierungen	214'783.59	208'515.61	-	6'267.98
	<b>Vermögen</b>	<b>3'793'833.92</b>	<b>4'401'328.25</b>		
29	Eigenkapital	3'793'833.92	4'401'328.25		
		Finanzierungsüberschuss der Verwaltungsrechnung		527'605.76	
		Finanzierungsfehlbetrag der Verwaltungsrechnung			-
				1'042'407.84	1'042'407.84

# Laufende Rechnung nach Funktionen

	Rechnung 2020		Voranschlag 2021		Rechnung 2021	
	Aufwand	Ertrag	Aufwand	Ertrag	Aufwand	Ertrag
0 Allgemeine Verwaltung	455'303.09	182'066.55	379'620.00	179'450.00	422'040.66	179'751.55
1 Öffentliche Ordnung und Sicherheit, Verteidigung	110'374.60	5'877.45	86'279.00	12'500.00	76'911.95	7'448.15
2 Bildung	274'864.72	31'483.40	302'055.00	30'220.00	328'078.49	31'266.50
3 Kultur, Sport und Freizeit, Kirche	387'961.03	88'351.95	329'140.00	87'700.00	379'111.05	110'025.55
4 Gesundheit	58'301.91	-	37'300.00	-	33'127.74	-
5 Soziale Sicherheit	98'102.38	-	110'600.00	-	127'576.99	-
6 Verkehr und Nachrichtenübermittlung	813'516.26	293'136.64	673'670.00	262'000.00	839'243.50	280'043.32
7 Umweltschutz und Raumordnung	425'945.55	354'665.14	374'779.00	295'844.00	347'006.91	297'702.95
8 Volkswirtschaft	743'345.82	674'577.12	734'871.00	669'332.00	773'565.99	737'152.68
9 Finanzen und Steuern	217'385.78	2'504'565.91	359'567.00	2'456'273.00	418'976.79	2'709'743.70
<b>Total Aufwand und Ertrag</b>	<b>3'585'101.14</b>	<b>4'134'724.16</b>	<b>3'387'881.00</b>	<b>3'993'319.00</b>	<b>3'745'640.07</b>	<b>4'353'134.40</b>
<b>Aufwandüberschuss</b>		-		-		-
<b>Ertragsüberschuss</b>	<b>549'623.02</b>		<b>605'438.00</b>		<b>607'494.33</b>	

# Laufende Rechnung nach Arten

	Rechnung 2020		Voranschlag 2021		Rechnung 2021	
	Aufwand	Ertrag	Aufwand	Ertrag	Aufwand	Ertrag
30 Personalaufwand	394'283.41		380'080.00		388'335.95	
31 Sachaufwand	1'243'555.94		1'132'700.00		1'249'279.66	
32 Passivzinsen	38'270.60		47'000.00		222'610.85	
33 Abschreibungen	1'147'039.93		546'215.00		604'201.68	
34 Beiträge o. Zweckbindung	95'007.95		111'008.00		101'163.00	
35 Entschädigungen an Gemeinwesen	347'309.72		296'949.00		321'921.45	
36 Eigene Beiträge	533'884.43		547'640.00		544'562.88	
37 Durchlaufende Beiträge	-		-		-	
38 Einlagen in Spezialfinanzierungen	4'173.90		-		3'092.60	
39 Interne Verrechnungen	331'198.28		326'289.00		310'472.00	
40 Steuern		1'488'718.15		1'379'150.00		1'568'933.27
41 Regalien und Konzessionen		776'242.01		830'167.00		748'096.00
42 Vermögenserträge		56'329.15		67'515.00		208'919.38
43 Entgelte		1'182'762.35		1'128'983.00		1'273'826.17
44 Beiträge o. Zweckbindung		202'324.55		200'096.00		202'268.70
45 Rückerstattungen von Gemeinwesen		-		-		1'830.00
46 Beiträge für eigene Rechnung		78'112.80		42'120.00		29'428.30
47 Durchlaufende Beiträge		-		-		-
48 Entnahmen aus Spezialfinanzierungen		19'036.87		18'999.00		9'360.58
49 Interne Verrechnungen		331'198.28		326'289.00		310'472.00
<b>Total von Aufwand und Ertrag</b>	<b>4'134'724.16</b>	<b>4'134'724.16</b>	<b>3'387'881.00</b>	<b>3'993'319.00</b>	<b>3'745'640.07</b>	<b>4'353'134.40</b>
<b>Aufwandüberschuss</b>		-		-		-
<b>Ertragsüberschuss</b>	-		<b>605'438.00</b>		<b>607'494.33</b>	

## Investitionsrechnung nach Funktionen / Arten

Investitionsrechnung nach Funktionen	Rechnung 2020		Voranschlag 2021		Rechnung 2021	
	Ausgaben	Einnahmen	Ausgaben	Einnahmen	Ausgaben	Einnahmen
0 Allgemeine Verwaltung	12'464.95	-	39'500.00	-	30'000.00	-
2 Bildung		-	-	-	6'581.35	-
3 Kultur, Sport und Freizeit, Kirche	246'334.05	135'342.30	23'500.00	-	3'666.70	-
4 Gesundheit	-	-	800.00	-	-	-
5 Soziale Sicherheit	1'491.77	-	3'000.00	6	1'315.28	-
6 Verkehr und Nachrichtenübermittlung	1'130'914.13	96'475.00	618'600.00	-	557'912.12	-
7 Umweltschutz und Raumordnung	280'239.01	38'025.00	66'770.00	-	61'494.25	13'920.00
8 Volkswirtschaft	125'480.30	4'550.00	10'000.00	-	36'950.35	3'800.00
<b>Total Ausgaben und Einnahmen</b>	<b>1'796'924.21</b>	<b>274'392.30</b>	<b>762'170.00</b>	<b>-</b>	<b>701'808.60</b>	<b>17'720.00</b>
<b>Ausgabenüberschuss</b>		<b>1'522'531.91</b>		<b>762'170.00</b>		<b>684'088.60</b>
<b>Einnahmenüberschuss</b>	<b>-</b>		<b>-</b>		<b>-</b>	

Investitionsrechnung nach Arten	Rechnung 2020		Budget 2021		Budget 2022	
	Ausgaben	Einnahmen	Ausgaben	Einnahmen	Ausgaben	Investitionsein.
Sachanlagen	1'796'247.34		752'350.00		685'607.32	
Immaterielle Anlagen VV	4'336.60		-			
Darlehen VV	-		800.00		-	
Investitionsbeiträge	-3'659.73		9'020.00		16'201.28	
Investitionsbeiträge für eigene Rechnung		274'392.30		-		17'720.00
<b>Total Ausgaben und Einnahmen</b>	<b>1'796'924.21</b>	<b>274'392.30</b>	<b>762'170.00</b>	<b>-</b>	<b>701'808.60</b>	<b>-</b>
<b>Ausgabenüberschuss</b>		<b>1'522'531.91</b>		<b>762'170.00</b>		<b>684'088.60</b>
<b>Einnahmenüberschuss</b>	<b>-</b>		<b>-</b>		<b>-</b>	

# Abschreibungstabelle

Abschreibungstabelle	Stand 31.12.20	Zugänge	Abgänge/Sub / Anschlgeb.	Abschreibung	Stand 31.12.21
Kanalisation	6'000.00			600.00	5'400.00
Wasserversorgung	656'200.00	10'196.35		66'696.36	599'700.00
Elektrizitätsversorgung	220'900.00	36'950.35	11'136.00	24'714.36	222'000.00
Strassenbeleuchtung	107'300.00	7'103.77		11'503.77	102'900.00
Wasserleitungen	8'000.00		6'584.00		1'416.00
Vispenkorrektur	9'900.00			990.00	8'910.00
Beschneigungsanlage	24'300.00			2'430.00	21'870.00
Ara-Saastal	80'100.00			8'010.00	72'090.00
Kantonsstrasse	79'600.00	14'886.00		9'486.00	85'000.00
San. Kantonsstrasse	565'900.00			56'590.00	509'310.00
Gemeindestrassen	1'906'900.00	585'922.35		244'714.60	2'248'107.75
Waldweg Saas-Fee	9'800.00			980.00	8'820.00
Forststrasse Furggst.	41'800.00			4'180.00	37'620.00
Strasse Alpen	5'400.00			540.00	4'860.00
Strasse Moos	15'700.00			1'570.00	14'130.00
Strasse Chapf	15'300.00			1'530.00	13'770.00
Wanderweg Suone	20'400.00			2'040.00	18'360.00
Wanderweg Antrona	42'900.00			4'290.00	38'610.00
Sportplatz	347'307.70			34'807.70	312'500.00
Parkplätze	152'000.00			15'200.00	136'800.00
Spiel- und Sportanlagen	38'500.00	3'666.70		4'266.70	37'900.00
Lawinverbauungen	18'000.00			1'800.00	16'200.00
Schulhaus	175'300.00			17'530.00	157'770.00
Pfarrhaus	35'600.00			3'560.00	32'040.00
Verwaltungsgebäude	94'100.00			9'410.00	84'690.00
Feuerwehrlokal	23'400.00			2'340.00	21'060.00
Werkhof	9'764.05			1'064.06	8'700.00
Kehrichthäusschen	47'059.80			4'759.80	42'300.00
Schiessstand Saas	8'100.00			810.00	7'290.00
Eventgebäude	109'900.00			10'990.00	98'910.00
Garage Zermeiggern	6'400.00			640.00	5'760.00
Beitrag Behinderte	9'500.00	1'315.28		1'115.28	9'700.00
Loipenfahrzeug	26'100.00			2'610.00	23'490.00
EDV-Anlage	18'764.95	33'888.55		5'353.50	47'300.00
Mobilien Schulhaus	22'500.00			2'250.00	20'250.00
EDV-Anlage Schule	4'500.00	6'581.35		1'181.36	9'900.00
Kommunalfahrzeug	19'800.00	20'000.00		3'980.00	35'820.00
Transporter (Bucher)	10'400.00			1'040.00	9'360.00
Bagger	8'500.00			850.00	7'650.00
Raumplanung	175'100.00	32'982.65		20'882.66	187'200.00
GEP	3'600.00			360.00	3'240.00
Waldkataster	2'700.00			270.00	2'430.00
Genereller Wasserplan	10'800.00			1'080.00	9'720.00
Interventionskonzept	3'200.00			320.00	2'880.00
Studie Ortsstrategie	11'000.00			1'100.00	9'900.00
Hochwassergefahrenkarte	43'200.00	2'264.05		4'564.06	40'900.00
ÖVP Vernetzungsprojekt	4'500.00			450.00	4'050.00
Felssturzprojekt	5'300.00			530.00	4'770.00
Meiggern Miniatur	5'200.00			520.00	4'680.00
Lawinengefahrenkarte	5'400.00			540.00	4'860.00
Steinschlaggefahrenkarte	54'666.70	3'633.35		5'900.06	52'400.00
Projekt Gewässerraum	12'600.00			1'260.00	11'340.00
Total	5'339'163.20	759'390.75	17'720.00	604'200.23	5'476'633.72

# Verpflichtungen/Spezialfinanzierungen

Gemäss der Verordnung betreffend die Führung des Finanzhaushaltes der Gemeinden (VFFG) sind Zusatzkredite zu Verpflichtungskrediten (Investitionsrechnung) und Nachtragskredite zu Budgetkrediten (Laufende Rechnung), welche vom Gemeinderat beschlossen und den Betrag von Fr. 50'000.- übersteigen, der Urversammlung zur Kenntnis zu bringen (vgl. Art. 69ter2 und 69quinqes2 VFFG). Nachfolgend die entsprechenden Tabellen für das Verwaltungsjahr 2021.

## Budgetüberschreitungen

Verrechnung Zinsen KWM def. Veranlagung ab 2009	Fr.	193'501.90
Mindereinnahmen Wasserzins	Fr.	94'004.00
<b>Total</b>	<b>Fr.</b>	<b>287'505.90</b>

## Verpflichtungskredite

### Saastal Bergbahnen AG

IH-Darlehen Bund	Fr.	70'300.90
IH-Darlehen Kanton	Fr.	80'300.00
IH Darlehen Kanton Sportanlage	Fr.	45'000.00

## Spezialfinanzierungen

### Spezialfonds

Fonds für Schutzraumbauten	Fr.	126'925.00
----------------------------	-----	------------

### Vorfinanzierungen

Wasserversorgung	Fr.	51'139.71
Elektrizitätswerk	Fr.	30'450.90

# Finanzkennzahlen

1. Selbstfinanzierungsgrad (I1)		2020	2021	Durchschnitt
Ertragsüberschuss der Laufenden Rechnung	+ CHF	-	607'494.33	303'747.17
Aufwandüberschuss der Laufenden Rechnung	- CHF	-	-	-
Ordentliche Abschreibungen des Verwaltungsvermögens	331 + CHF	597'412.51	604'200.03	600'806.27
Zusätzliche Abschreibungen des Verwaltungsvermögens	332 + CHF	-	-	-
Abschreibung des Bilanzfehlbetrages	333 + CHF	549'623.02	-	274'811.51
<b>Selbstfinanzierungsmarge</b>	= CHF	<b>1'147'035.53</b>	<b>1'211'694.36</b>	<b>1'179'364.95</b>
Aktivierte Investitionsausgaben	5 + CHF	1'796'924.21	701'808.60	1'249'366.41
Aktivierte Investitionseinnahmen	6 - CHF	274'392.30	17'720.00	146'056.15
<b>Nettoinvestitionen</b>	= CHF	<b>1'522'531.91</b>	<b>684'088.60</b>	<b>1'103'310.26</b>
Selbstfinanzierungsmarge x 100				
		=	<b>75.3%</b>	<b>177.1%</b>
Nettoinvestitionen				<b>106.9%</b>

## Kennzahlen

$I1 \geq 100\%$	5 - sehr gut
$80\% \leq I1 < 100\%$	4 - gut
$60\% \leq I1 < 80\%$	3 - genügend (kurzfristig)
$0\% \leq I1 < 60\%$	2 - ungenügend
$I1 < 0\%$	1 - sehr schlecht

2. Selbstfinanzierungskapazität (I2)		2020	2021	Durchschnitt
Ertragsüberschuss der Laufenden Rechnung	+ CHF	-	607'494.33	303'747.17
Aufwandüberschuss der Laufenden Rechnung	- CHF	-	-	-
Ordentliche Abschreibungen des Verwaltungsvermögens	331 + CHF	597'412.51	604'200.03	600'806.27
Zusätzliche Abschreibungen des Verwaltungsvermögens	332 + CHF	-	-	-
Abschreibung des Bilanzfehlbetrages	333 + CHF	549'623.02	-	274'811.51
<b>Selbstfinanzierungsmarge</b>	= CHF	<b>1'147'035.53</b>	<b>1'211'694.36</b>	<b>1'179'364.95</b>
Ertrag der Laufenden Rechnung	4 + CHF	4'134'724.16	4'353'134.40	4'243'929.28
Durchlaufende Beiträge	47 - CHF	-	-	-
Entnahmen aus Spezialfinanzierungen	48 - CHF	19'036.87	9'360.58	14'198.73
Interne Verrechnungen	49 - CHF	331'198.28	310'472.00	320'835.14
<b>Finanzertrag</b>	CHF	<b>3'784'489.01</b>	<b>4'033'301.82</b>	<b>3'908'895.42</b>
Selbstfinanzierungsmarge x 100				
		=	<b>30.3%</b>	<b>30.0%</b>
Finanzertrag				<b>30.2%</b>

## Kennzahlen

$I2 \geq 20\%$	5 - sehr gut
$15\% \leq I2 < 20\%$	4 - gut
$8\% \leq I2 < 15\%$	3 - genügend
$0\% \leq I2 < 8\%$	2 - ungenügend
$I2 < 0\%$	1 - sehr schlecht

3. Ordentlicher Abschreibungssatz (I3)		2020	2021	Durchschnitt
Verwaltungsvermögen vor Abschreibungen	+ CHF	6'200'613.61	6'287'289.70	6'243'951.66
Darlehen und dauernde Beteiligungen vor Abschreibungen	- CHF	264'037.90	264'037.90	264'037.90
<b>Abzuschreibendes Verwaltungsvermögen</b>	= CHF	<b>5'936'575.71</b>	<b>6'023'251.80</b>	<b>5'979'913.76</b>
<b>Ordentliche Abschreibungen des Verwaltungsvermögens</b>	3310 = CHF	<b>597'412.51</b>	<b>604'200.03</b>	<b>600'806.27</b>
Abschreibungen des Verwaltungsvermögens x 100	=	10.1%	10.0%	10.0%
Abzuschreibendes Verwaltungsvermögen				

#### Ordentliche Abschreibungen:

mind. 10 % des Verwaltungsvermögens laut Art. 51  
Abs 1 der Verordnung betreffend die Führung des  
Finanzaushaltes der Gemeinden vom 16. Juni 2004

#### Kennzahlen

15	- Genügende Abschr.
8%	≤ 4 - Mittelmässige Abschr. (kurzfristig)
5%	≤ 3 - Schwache Abschr.
2%	≤ 2 - Ungenügende Abschr.
I3	< 1 - Vollkommen ungenügende Abschr.

3.2 Gesamter Abschreibungssatz		2020	2021	Durchschnitt
Verwaltungsvermögen vor Abschreibungen	+ CHF	6'200'613.61	6'287'289.70	6'243'951.66
Darlehen und dauernde Beteiligungen vor Abschreibungen	- CHF	264'037.90	264'037.90	264'037.90
Bilanzfehlbetrag (vor Verbuchung des Ergebnisses)	19 + CHF	-	-	-
<b>Verwaltungsvermögen + Abzuschreibender Bilanzfehlbetrag</b>	= CHF	<b>5'936'575.71</b>	<b>6'023'251.80</b>	<b>5'979'913.76</b>
Ertragsüberschuss der Laufenden Rechnung	+ CHF	-	607'494.33	303'747.17
Aufwandüberschuss der Laufenden Rechnung	- CHF	-	-	-
Ordentliche Abschreibungen ohne Darlehen und dauernde Beteiligungen	3310 + CHF	597'412.51	604'200.03	600'806.27
Zusätzliche Abschreibungen ohne Darlehen und dauernde Beteiligungen	3320 + CHF	-	-	-
Abschreibung des Bilanzfehlbetrages	333 + CHF	549'623.02	-	274'811.51
<b>Total der Abschreibungen + Saldo der Laufenden Rechnung</b>	= CHF	<b>1'147'035.53</b>	<b>1'211'694.36</b>	<b>1'179'364.95</b>
(Total der Abschreibungen + Saldo der LR) x 100	=	19.3%	20.1%	19.7%
Abzuschreibendes Verwaltungsvermögen + Bilanzfehlbetrag				

#### Kennzahlen

Das Ergebnis dieser Kennzahl sollte gleich oder grösser sein als jenes unter Punkt 3



4. Nettoschuld pro Kopf (I4)		2020	2021	Durchschnitt
Laufende Verpflichtungen	20 + CHF	1'263'266.49	779'386.53	1'021'326.51
Kurzfristige Schulden	21 + CHF	-	-	-
Mittel - und langfristige Schulden	22 + CHF	3'034'350.00	2'739'350.00	2'886'850.00
Verpflichtungen gegenüber Sonderrechnungen	23 + CHF	-	-	-
Rückstellungen	24 + CHF	-	-	-
Transitorische Passiven	25 + CHF	292'659.90	35'400.00	164'029.95
<b>Gesamtschuld</b>	= CHF	<b>4'590'276.39</b>	<b>3'554'136.53</b>	<b>4'072'206.46</b>
<b>oder</b>				
Total der Passiven	2 + CHF	8'598'893.90	8'163'980.39	8'381'437.15
Eigenkapital	29 - CHF	3'793'833.92	4'401'328.25	4'097'581.09
Spezialfinanzierungen	28 - CHF	214'783.59	208'515.61	211'649.60
<b>Bruttoschuld</b>	= CHF	<b>4'590'276.39</b>	<b>3'554'136.53</b>	<b>4'072'206.46</b>
Flüssige Mittel	10 CHF	189'644.18	131'044.18	160'344.18
Guthaben	11 + CHF	2'227'095.72	2'004'206.64	2'115'651.18
Anlagen	12 + CHF	334'692.60	332'692.60	333'692.60
Transitorische Aktiven	13 + CHF	244'260.30	12'947.30	128'603.80
<b>Realisierbares Finanzvermögen</b>	= CHF	<b>2'995'692.80</b>	<b>2'480'890.72</b>	<b>2'738'291.76</b>
Nettoschuld (+) / Nettovermögen (-)	CHF	1'594'583.59	1'073'245.81	1'333'914.70
Einwohnerzahl (Bevölkerung STATPOP Jahr N-1)		363	364	364
Bruttoschuld – Realisierbares Finanzvermögen	=			
		<b>4'393</b>	<b>2'948</b>	<b>3'670</b>
Einwohnerzahl (Bevölkerung STATPOP Jahr N-1)				

#### Kennzahlen

<b>I4</b>	<b>&lt; 5 - Kleine Verschuldung</b>
3'000	: 4 - Angemessene Verschuldung
5'000	: 3 - Grosse Verschuldung
7'000	: 2 - Sehr grosse Verschuldung
	<b>1 - Ausserordentl. grosse Verschuldung</b>

5. Bruttoschuldenvolumenquote (I5)		2020	2021	Durchschnitt
Laufende Verpflichtungen	20 + CHF	1'263'266.49	779'386.53	1'021'326.51
Kurzfristige Schulden	21 + CHF	-	-	-
Mittel - und langfristige Schulden	22 + CHF	3'034'350.00	2'739'350.00	2'886'850.00
Verpflichtungen für Sonderrechnungen	23 + CHF	-	-	-
Rückstellungen	24 + CHF	-	-	-
Transitorische Passiven	25 + CHF	292'659.90	35'400.00	164'029.95
<b>Bruttoschuld</b>	= CHF	<b>4'590'276.39</b>	<b>3'554'136.53</b>	<b>4'072'206.46</b>
oder				
Total der Passiven	2 + CHF	8'598'893.90	8'163'980.39	8'381'437.15
Eigenkapital	29 - CHF	3'793'833.92	4'401'328.25	4'097'581.09
Spezialfinanzierungen	28 - CHF	214'783.59	208'515.61	211'649.60
<b>Bruttoschuld</b>	= CHF	<b>4'590'276.39</b>	<b>3'554'136.53</b>	<b>4'072'206.46</b>
Ertrag der laufenden Rechnung	4 + CHF	4'134'724.16	4'353'134.40	4'243'929.28
Durchlaufende Beiträge	47 - CHF	-	-	-
Vorschüsse für Spezialfinanzierungen	48 - CHF	19'036.87	9'360.58	14'198.73
Interne Verrechnungen	49 - CHF	331'198.28	310'472.00	320'835.14
<b>Finanzertrag</b>	= CHF	<b>3'784'489.01</b>	<b>4'033'301.82</b>	<b>3'908'895.42</b>
Bruttoschuld x 100				
Ertrag der laufenden Rechnung		=	121.3%	88.1%
				104.2%

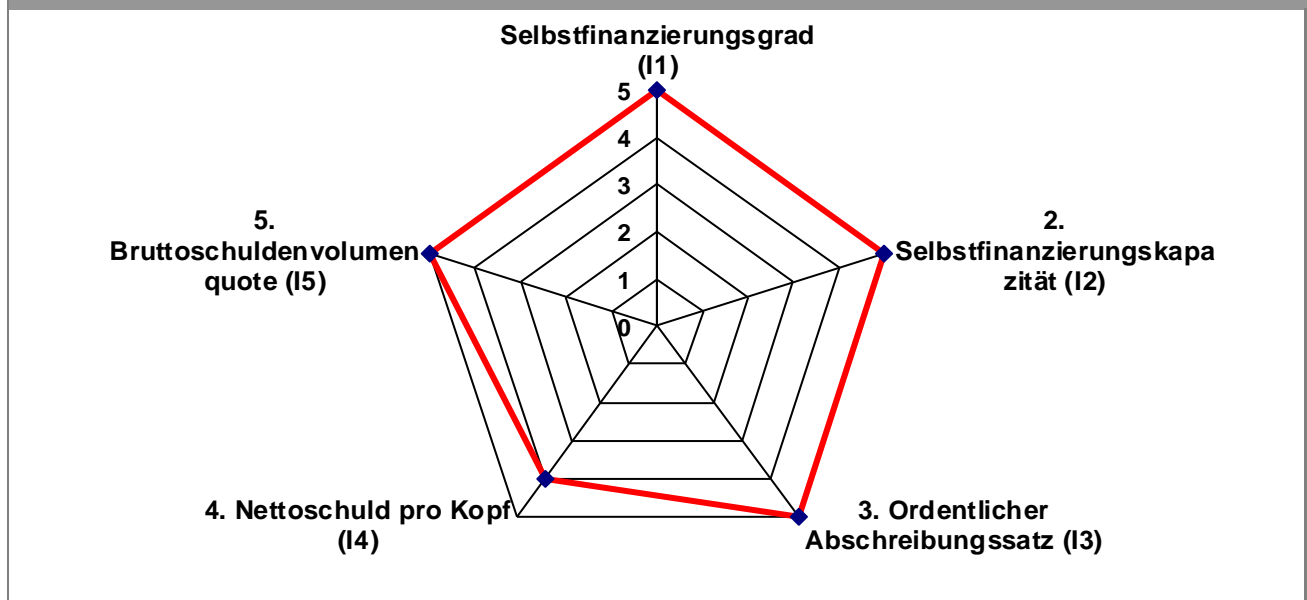
### Kennzahlen

150% ≤ I5 < 200%

200% ≤ I5 < 250%

5 - sehr gut
4 - gut
3 - genügend
2 - ungenügend
1 - schlecht

### Grafik zu den Kennzahlen - Durchschnittswerte der Jahre 2020 und 2021



1. Selbstfinanzierungsgrad (I1)	2020	2021	Durchschnitt
(Selbstfinanzierungsmarge in % der Nettoinvestitionen)	75.3%	177.1%	126.2%

**Kennzahlen**

**mehr als 100% 5 - sehr gut**

80% ≤ I1 < 100% 4 - gut

60% ≤ I1 < 80% 3 - genügend (kurzfristig)

0% ≤ I1 < 60% 2 - ungenügend

I1 < 0% 1 - sehr schlecht

2. Selbstfinanzierungskapazität (I2)	2020	2021	Durchschnitt
(Selbstfinanzierung in Prozent des Finanzertrages)	30.3%	30.0%	30.2%

**Kennzahlen**

**mehr als 20% 5 - sehr gut**

15% ≤ I2 < 20% 4 - gut

8% ≤ I2 < 15% 3 - genügend

0% ≤ I2 < 8% 2 - ungenügend

I2 < 0% 1 - sehr schlecht

3. Ordentlicher Abschreibungssatz (I3)	2020	2021	Durchschnitt
(Ordentl. Abschreibungen in % des abzuschreibenden VV)	10.1%	10.0%	10.0%

**Kennzahlen**

**10% und mehr 5 - Genügende Abschr.**

8% ≤ I3 < 10% 4 - Mittelmässige Abschr. (kurzfristig)

5% ≤ I3 < 8% 3 - Schwache Abschr.

2% ≤ I3 < 5% 2 - Ungenügende Abschr.

I3 < 2% 1 - Vollkommen ungenügende Abschr.

3.2 Gesamter Abschreibungssatz	2020	2021	Durchschnitt
(Abschr. + Saldo der LR in % des abzuschreibenden VV + Feh)	19.3%	20.1%	19.7%

4. Nettoschuld pro Kopf (I4)	2020	2021	Durchschnitt
(Bruttoschuld minus realisierbares FV pro Einwohner)	4393	2948	3670

**Kennzahlen**

**I4 < 3'000 5 - Kleine Verschuldung**

3'000 ≤ I4 < 5'000 4 - Angemessene Verschuldung

5'000 ≤ I4 < 7'000 3 - Grosse Verschuldung

7'000 ≤ I4 < 9'000 2 - Sehr grosse Verschuldung

I4 ≥ 9'000 1 - Ausserordentl. grosse Verschuldung

5. Bruttoschuldenvolumenquote (I5)	2020	2021	Durchschnitt
(Bruttoschuld in % des Ertrages der Laufenden Rechnung)	121.3%	88.1%	104.2%

**Kennzahlen**

**weniger als 150% 5 - sehr gut**

150% ≤ I5 < 200% 4 - gut

200% ≤ I5 < 250% 3 - genügend

250% ≤ I5 < 300% 2 - ungenügend

I5 ≥ 300% 1 - schlecht

# Gesamtbeurteilung der Finanzlage

Die finanzielle Situation der Gemeinden im Kanton Wallis wird gemäss den nachgenannten Finanzkennzahlen bewertet.

Es muss dazu festgehalten werden, dass eine Beurteilung, welche ausschliesslich auf den Finanzkennzahlen beruht, nur teilweise Auskunft über die wahre, finanzielle Situation der Gemeinde gibt.

Die Kennzahlen beinhalten keine Analyse hinsichtlich Qualität der öffentlichen Infrastruktur oder der öffentlichen Leistungen, die der Bevölkerung angeboten werden. Eine Gemeinde kann einen guten finanziellen Zustand ausweisen, jedoch parallel dazu einen Nachholbedarf in Sachen Infrastruktur haben.

## Kennzahlen:

Selbstfinanzierungsgrad

**sehr gut**

Selbstfinanzierungskapazität

**sehr gut**

Abschreibungssatz

**genügende Abschreibung**

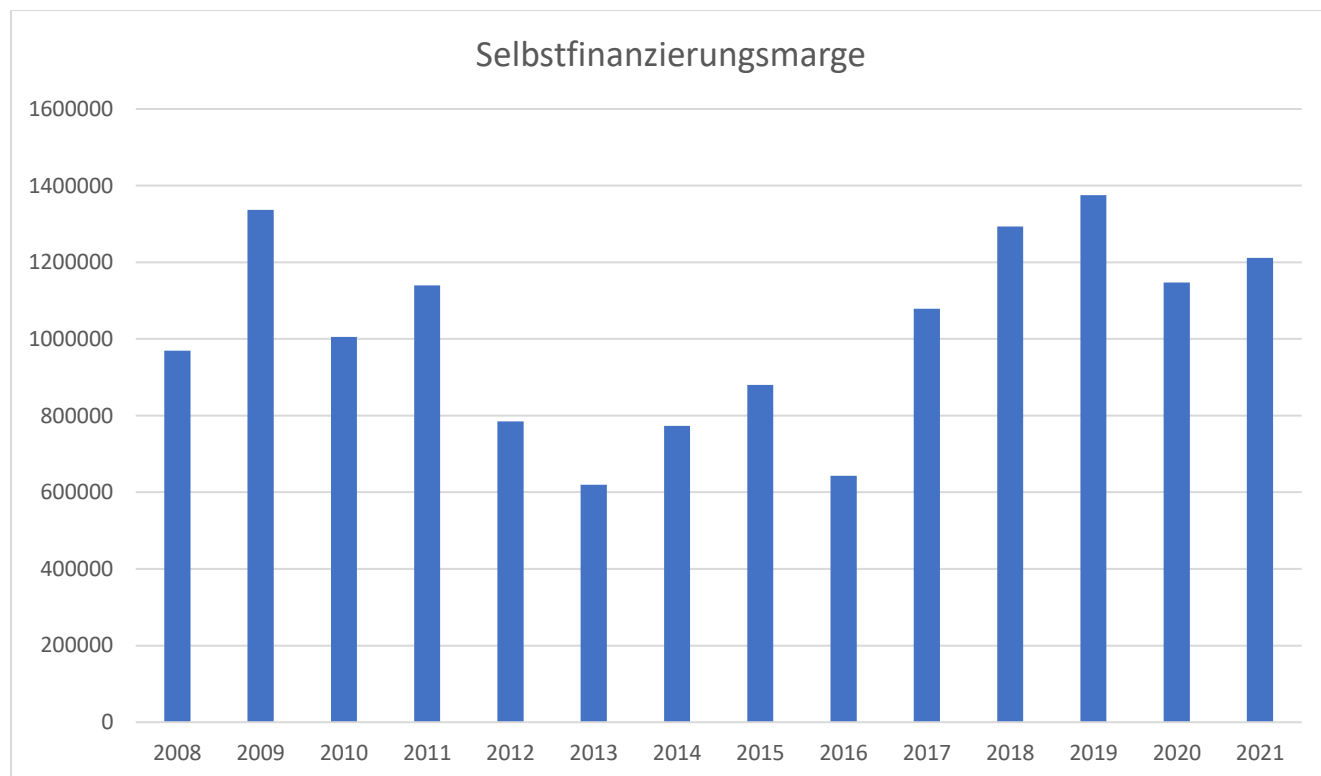
Nettoschuld pro Kopf

**kleine Verschuldung**

Bruttoschuldenvolumenquote

**sehr gut**

Die pro-Kopf-Verschuldung konnte von Fr. 4'393.- auf eine pro-Kopf-Verschuldung von Fr. 2'948.- gesenkt werden, was nur noch eine kleine Verschuldung bedeutet.



## Synoptische Tabelle der beanspruchten und noch verfügbaren Verpflichtungs- und Zusatzkredite

Rechnung 2021

Konto	Buchungstext, Objekt	Initialkredit			Gesamtkredit	Beanspruchter Kredit	Verfügbarer Kredit
		Investitions- betrag	Zuständige Organ Beschluss vom:				
			Gemeinderat	Urversammlung			
700.501	Sanierung Quelfassungen	270'000	09.11.2015	14.12.2015	270'000.00	201'585.90	68'414.10
700.501	Sanierung Quelfassungen	435'000	12.12.2017	12.12.2017	435'000.00	435'000.00	0.00
620.501	Sanierung Dorfstrassen	2'645'000	12.12.2017	12.12.2017	2'645'000.00	2'645'000.00	0.00
	Nachtragskredit	295'300	30.11.2021	10.12.2021	295'300.00	259'300.00	36'000.00
	Zusatzkredit	395'000	30.11.2021	10.12.2021	395'000.00	0.00	395'000.00
710.501	Abwasserleitung Zum Berg- Cheschlittu	100'000	24.01.2017	14.02.2017	100'000.00	0.00	100'000.00

# Bericht der Revisionsstelle

## Bericht der Revisionsstelle zur Jahresrechnung 2021

An die Urversammlung der

### Munizipalgemeinde Saas-Almagell

Als Revisionsstelle gemäss Art. 83 bis 86 des Gemeindegesetzes des Kantons Wallis vom 5. Februar 2004 (nachfolgend GemG) und gemäss Art. 72 bis 75 der Verordnung betreffend die Führung des Finanzhaushaltes der Gemeinden vom 16. Juni 2004 (nachfolgend VFFG) haben wir auftragsgemäss die beiliegende Jahresrechnung der Munizipalgemeinde Saas-Almagell, bestehend aus der Bilanz, der Verwaltungsrechnung (Laufende Rechnung und Investitionsrechnung) und dem Anhang für das am 31.12.2021 abgeschlossene Rechnungsjahr geprüft.

#### *Verantwortung des Gemeinderates*

Der Gemeinderat ist für die Aufstellung der Jahresrechnung in Übereinstimmung mit Art. 74 ff. GemG sowie den Bestimmungen der VFFG verantwortlich. Diese Verantwortung beinhaltet die Ausgestaltung, Implementierung und Aufrechterhaltung eines internen Kontrollsystems mit Bezug auf die Aufstellung einer Jahresrechnung, die frei von wesentlichen falschen Angaben als Folge von Verstössen oder Irrtümern ist. Darüber hinaus ist der Gemeinderat für die Anwendung sachgemässer Rechnungslegungsmethoden sowie die Vornahme angemessener Schätzungen verantwortlich.

#### *Verantwortung der Revisionsstelle*

Unsere Verantwortung ist es, aufgrund unserer Prüfung ein Prüfungsurteil über die Jahresrechnung abzugeben. Wir haben unsere Prüfung in Übereinstimmung mit den Bestimmungen des GemG und der VFFG und dem Schweizer Prüfungshinweis 60 *Prüfung und Berichterstattung des Abschlussprüfers einer Gemeinderechnung* vorgenommen. Nach diesem Prüfungshinweis haben wir die beruflichen Verhaltensanforderungen einzuhalten und die Prüfung so zu planen und durchzuführen, dass wir hinreichende Sicherheit gewinnen, ob die Jahresrechnung frei von wesentlichen falschen Angaben ist.

Eine Prüfung beinhaltet die Durchführung von Prüfungshandlungen zur Erlangung von Prüfungsnachweisen für die in der Jahresrechnung enthaltenen Wertansätze und sonstigen Angaben. Die Auswahl der Prüfungshandlungen liegt im pflichtgemässen Ermessen des Prüfers. Dies schliesst eine Beurteilung der Risiken wesentlicher falscher Angaben in der Jahresrechnung als Folge von Verstössen oder Irrtümern ein. Bei der Beurteilung dieser Risiken berücksichtigt der Prüfer das interne Kontrollsystem, soweit es für die Aufstellung der Jahresrechnung von Bedeutung ist, um die den Umständen entsprechenden Prüfungshandlungen festzulegen, nicht aber um ein Prüfungsurteil über die Wirksamkeit des internen Kontrollsystems abzugeben. Die Prüfung umfasst zudem die Beurteilung der Angemessenheit der angewandten Rechnungslegungsmethoden, der Plausibilität der vorgenommenen Schätzungen sowie eine Würdigung der Gesamtdarstellung der Jahresrechnung. Wir sind der Auffassung, dass die von uns erlangten Prüfungsnachweise eine ausreichende und angemessene Grundlage für unser Prüfungsurteil bilden.

#### *Prüfungsurteil*

Nach unserer Beurteilung entspricht die Jahresrechnung für das am Bilanzstichtag 31.12.2021 abgeschlossene Rechnungsjahr den gesetzlichen Bestimmungen (GemG und VFFG) und den entsprechenden Reglementen.

**Berichterstattung aufgrund weiterer gesetzlicher Vorschriften**

Wir bestätigen, dass wir die gesetzlichen Anforderungen hinsichtlich Befähigung und Unabhängigkeit gemäss Art. 83 GemG sowie Art. 72 und 73 VFFG erfüllen und keine mit unserer Unabhängigkeit nicht vereinbaren Sachverhalte vorliegen.


Im Rahmen unserer Prüfung halten wir ergänzend fest, dass

- die Bewertung der Beteiligungen und anderer Teile des Finanzvermögens angemessen ist;
- die Höhe der buchhalterischen Abschreibungen den Bestimmungen der VFFG entspricht;
- die Munizipalgemeinde Saas-Almagell eine kleine Verschuldung und sich im Vergleich zum Vorjahr positiv entwickelt hat.
- gemäss unserer Beurteilung die Munizipalgemeinde Saas-Almagell in der Lage ist, ihren Verpflichtungen nachzukommen;
- die Schlussbesprechung mit dem Gemeinderat stattgefunden hat.

Wir empfehlen, die vorliegende Jahresrechnung zu genehmigen.

Visp, 17. Juni 2022

TREUHAND VALESIA AG



Olivier Jenzer

Leitender Revisor  
Zugelassener Revisor RAB





# Bürgergemeinde Saas-Almagell

Verwaltungsrechnung  
2021

# Einladung

Die Stimmbürgerinnen und Stimmbürger von Saas-Almagell werden hiermit eingeladen zur ordentlichen

**Burgerversammlung**  
**auf Dienstag, 28. Juni 2022 auf 19.30 Uhr**  
**in den Burgersaal von Saas-Almagell**

## **Traktanden der Burgerversammlung:**

1. Begrüssung und Wahl der Stimmezähler
2. Protokoll der Burgerversammlung vom 10.12.2021 (lag zur Einsicht auf)
3. Jahresrechnung 2021
  - Präsentation
  - Bericht der Revisionsstelle
  - Genehmigung und Entlastung der Verwaltung
4. Anträge und Verschiedenes

# Überblick der Verwaltungsrechnung

	Rechnung 2020	Voranschlag 2021	Rechnung 2021
--	------------------	---------------------	------------------

## Laufende Rechnung

Ergebnis vor Abschreibungen			
Aufwand	105'527.33	71'743.00	61'283.14
Ertrag	121'197.73	85'228.00	69'582.27
<b>Selbstfinanzierungsmarge (negativ)</b>	-	-	-
<b>Selbstfinanzierungsmarge</b>	<b>15'670.40</b>	<b>13'485.00</b>	<b>8'299.13</b>
Ergebnis nach Abschreibungen			
Selbstfinanzierungsmarge	15'670.40	13'485.00	8'299.13
Ordentliche Abschreibungen	4'000.00	4'400.00	4'000.00
<b>Aufwandüberschuss</b>	-	-	-
<b>Ertragsüberschuss</b>	<b>11'670.40</b>	<b>9'085.00</b>	<b>4'299.13</b>

## Investitionsrechnung

Ausgaben	-	-	-
Einnahmen	-	-	-
<b>Nettoinvestitionen</b>	-	-	-
<b>Nettoinvestitionen (negativ)</b>	-	-	-

## Finanzierung

Selbstfinanzierungsmarge	15'670.40	13'485.00	8'299.13
<b>Finanzierungsfehlbetrag</b>	-	-	-
<b>Finanzierungsüberschuss</b>	<b>15'670.40</b>	<b>13'485.00</b>	<b>8'299.13</b>

# Gesamtübersicht der Jahresrechnung

Laufende Rechnung	Rechnung 2020		Voranschlag 2021		Rechnung 2021	
	Aufwand	Ertrag	Aufwand	Ertrag	Aufwand	Ertrag
Total des Aufwandes (inkl. Abschreibungen)	109'527.33		76'143.00		65'283.14	
Total des Ertrages		121'197.73		85'228.00		69'582.27
<b>Ertragsüberschuss</b>	<b>11'670.40</b>		<b>9'085.00</b>		<b>4'299.13</b>	
<b>Aufwandüberschuss</b>		-		-		-
<b>Total</b>	<b>121'197.73</b>	<b>121'197.73</b>	<b>85'228.00</b>	<b>85'228.00</b>	<b>69'582.27</b>	<b>69'582.27</b>

Investitionsrechnung	Ausgaben	Einnahmen	Ausgaben	Einnahmen	Ausgaben	Einnahmen
Total der Ausgaben	-		-		-	
Total der Einnahmen		-		-		-
<b>Netto-Investitionen 3)</b>		-		-		-
<b>Total</b>	<b>-</b>	<b>-</b>	<b>-</b>	<b>-</b>	<b>-</b>	<b>-</b>

Finanzierung						
Übertrag der ordentlichen Abschreibungen des Verwaltungsvermögens		4'000.00		4'400.00		4'000.00
Ertragsüberschuss der laufenden Rechnung		11'670.40		9'085.00		4'299.13
<b>Finanzierungsüberschuss</b>	<b>15'670.40</b>		<b>13'485.00</b>		<b>8'299.13</b>	
<b>Finanzierungsfehlbetrag</b>		-		-		-
<b>Total</b>	<b>15'670.40</b>	<b>15'670.40</b>	<b>13'485.00</b>	<b>13'485.00</b>	<b>8'299.13</b>	<b>8'299.13</b>

Kapitalveränderung						
Übertrag des Finanzierungsüberschusses		15'670.40		13'485.00		22'785.00
Übertrag der Abschreibungen	9'085.00		4'400.00		4'000.00	
<b>Zunahme des Nettovermögens</b>	<b>6'585.40</b>		<b>9'085.00</b>		<b>4'299.13</b>	
<b>Abnahme des Nettovermögens</b>		-		-		-
<b>Total</b>	<b>15'670.40</b>	<b>15'670.40</b>	<b>13'485.00</b>	<b>13'485.00</b>	<b>8'299.13</b>	<b>8'299.13</b>

# Überblick der Bilanz und Finanzierung

	Stand 31.12.2020	Stand 31.12.2021	Mittelherkunft (Abnahme der Aktiven, Zunahme der Passiven)	Mittelverwendung (Zunahme der Aktiven, Abnahme der Passiven)
<b>1 Aktiven</b>	<b>907'612.50</b>	<b>896'776.31</b>		
<b>Finanzvermögen</b>	<b>787'512.50</b>	<b>780'676.31</b>		
10 Flüssige Mittel	25'641.22	20'249.27	5'391.95	-
11 Guthaben	500.00	500.00	-	-
12 Anlagen	751'307.33	743'703.09	7'604.24	-
13 Transitorische Aktiven	10'063.95	16'223.95	-	6'160.00
<b>Verwaltungsvermögen</b>	<b>120'100.00</b>	<b>116'100.00</b>		
14 Sachgüter	120'100.00	116'100.00		
<b>2 Passiven</b>	<b>907'612.50</b>	<b>896'776.31</b>		
<b>Verpflichtungen</b>	<b>399'367.16</b>	<b>384'231.84</b>		
20 Laufende Verpflichtungen	320.00	679.05	359.05	-
21 Kurzfristige Schulden	-	-	-	-
22 Mittel- und langfristige Schulden	387'324.21	378'785.54	-	8'538.67
25 Transitorische Passiven	11'722.95	4'767.25	-	6'955.70
<b>Spezialfinanzierungen</b>	<b>12'556.28</b>	<b>12'556.28</b>		
28 Verpflichtungen für Spezialfinanzierungen	12'556.28	12'556.28	-	-
<b>Vermögen</b>	<b>495'689.06</b>	<b>499'988.19</b>		
29 Eigenkapital	495'689.06	499'988.19		
	Finanzierungsüberschuss der Verwaltungsrechnung		8'299.13	
	Finanzierungsfehlbetrag der Verwaltungsrechnung			-
			21'654.37	21'654.37

## Laufende Rechnung nach Funktionen / Arten

Laufende Rechnung nach Funktionen	Rechnung 2020		Voranschlag 2021		Rechnung 2021	
	Aufwand	Ertrag	Aufwand	Ertrag	Aufwand	Ertrag
0 Allgemeine Verwaltung	9'541.14	-	9'250.00	-	9'494.02	-
8 Volkswirtschaft, inkl. Elektrizitätswerk	7'548.84	9'222.97	4'923.00	4'013.00	8'506.97	4'013.00
9 Finanzen, Steuern	92'437.35	111'974.76	61'970.00	81'215.00	47'282.15	71'215.00
<b>Total von Aufwand und Ertrag</b>	<b>109'527.33</b>	<b>121'197.73</b>	<b>76'143.00</b>	<b>85'228.00</b>	<b>65'2873.14</b>	<b>69'582.27</b>
<b>Aufwandüberschuss</b>		-		-		-
<b>Ertragsüberschuss</b>	<b>11'670.40</b>		<b>9'085.00</b>		<b>4'299.13</b>	

Laufende Rechnung nach Arten	Rechnung 2020		Voranschlag 2021		Rechnung 2021	
	Aufwand	Ertrag	Aufwand	Ertrag	Aufwand	Ertrag
31 Sachaufwand	83'459.61		43'630.00		42'634.70	
32 Passivzinsen	7'061.44		7'600.00		6'044.20	
33 Abschreibungen	14'000.00		21'900.00		11'604.24	
35 Entschädigungen an Gemeinwesen	5'000.00		3'000.00		5'000.00	
38 Einlagen in Spezialfinanzierungen	6.28		13.00			
42 Vermögenserträge		121'197.73		85'228.00		69'582.27
<b>Total von Aufwand und Ertrag</b>	<b>109'527.33</b>	<b>121'197.73</b>	<b>76'143.00</b>	<b>85'228.00</b>	<b>65'283.14</b>	<b>69'582.27</b>
<b>Aufwandüberschuss</b>		-		-		-
<b>Ertragsüberschuss</b>	<b>11'670.40</b>		<b>9'085.00</b>		<b>4'299.13</b>	

# Überblick der Finanzkennzahlen

	Rechnung	Rechnung	Budget
<b>1. Selbstfinanzierungskapazität (I2)</b>	2020	2021	Durchschnitt
(Selbstfinanzierung in Prozent des Finanzertrages)	12.9%	11.9%	12.4%

<b>Kennzahlen</b>	I2 ≥ 20%	5 - sehr gut
	15% ≤ I2 < 20%	4 - gut
	8% ≤ I2 < 15%	3 - genügend
	0% ≤ I2 < 8%	2 - ungenügend
	I2 < 0%	1 - sehr schlecht

<b>2. Ordentlicher Abschreibungssatz (I3)</b>	2020	2021	2022
(Ordentl. Abschreibungen in % des abzuschreibenden VV)			

<b>Kennzahlen</b>	I3 ≥ 10%	5 - Genügende Abschr.
	8% ≤ I3 < 10%	4 - Mittelmässige Abschr. (kurzfristig)
	5% ≤ I3 < 8%	3 - Schwache Abschr.
	2% ≤ I3 < 5%	2 - Ungenügende Abschr.
	I3 < 2%	1 - Vollkommen ungenügende Abschr.

<b>3. Nettoschuld pro Kopf (I4)</b>	2020	2021	2022
(Bruttoschuld minus realisierbares FV pro Einwohner)	-1069	-1089	-1079

<b>Kennzahlen</b>	I4 < 3'000	5 - Kleine Verschuldung
	3'000 ≤ I4 < 5'000	4 - Angemessene Verschuldung
	5'000 ≤ I4 < 7'000	3 - Grosse Verschuldung
	7'000 ≤ I4 < 9'000	2 - Sehr grosse Verschuldung
	I4 ≥ 9'000	1 - Ausserordentl. grosse Verschuldung

<b>4. Bruttoschuldenvolumenquote (I5)</b>	2020	2021	2022
(Bruttoschuld in % des Ertrages der Laufenden Rechnung)	329.5%	552.2%	482.6%

<b>Kennzahlen</b>	I5 < 150%	5 - sehr gut
	150% ≤ I5 < 200%	4 - gut
	200% ≤ I5 < 250%	3 - genügend
	250% ≤ I5 < 300%	2 - ungenügend
	I5 ≥ 300%	1 - schlecht

# Bericht der Revisionsstelle

## Bericht der Revisionsstelle zur Jahresrechnung 2021

An die Burgerversammlung der

### Bürgergemeinde Saas-Almagell

Als Revisionsstelle gemäss Art. 83 bis 86 des Gemeindegesetzes des Kantons Wallis vom 5. Februar 2004 (nachfolgend GemG) und gemäss Art. 72 bis 75 der Verordnung betreffend die Führung des Finanzhaushaltes der Gemeinden vom 16. Juni 2004 (nachfolgend VFFG) haben wir auftragsgemäss die beiliegende Jahresrechnung der Bürgergemeinde Saas-Almagell, bestehend aus der Bilanz, der Verwaltungsrechnung (Laufende Rechnung und Investitionsrechnung) und dem Anhang für das am 31.12.2021 abgeschlossene Rechnungsjahr geprüft.

#### *Verantwortung des Burgerrates*

Der Burgerrat ist für die Aufstellung der Jahresrechnung in Übereinstimmung mit Art. 74 ff. GemG sowie den Bestimmungen der VFFG verantwortlich. Diese Verantwortung beinhaltet die Ausgestaltung, Implementierung und Aufrechterhaltung eines internen Kontrollsystems mit Bezug auf die Aufstellung einer Jahresrechnung, die frei von wesentlichen falschen Angaben als Folge von Verstössen oder Irrtümern ist. Darüber hinaus ist der Burgerrat für die Anwendung sachgemässer Rechnungslegungsmethoden sowie die Vornahme angemessener Schätzungen verantwortlich.

#### *Verantwortung der Revisionsstelle*

Unsere Verantwortung ist es, aufgrund unserer Prüfung ein Prüfungsurteil über die Jahresrechnung abzugeben. Wir haben unsere Prüfung in Übereinstimmung mit den Bestimmungen des GemG und der VFFG und dem Schweizer Prüfungshinweis 60 *Prüfung und Berichterstattung des Abschlussprüfers einer Gemeinderechnung* vorgenommen. Nach diesem Prüfungshinweis haben wir die beruflichen Verhaltensanforderungen einzuhalten und die Prüfung so zu planen und durchzuführen, dass wir hinreichende Sicherheit gewinnen, ob die Jahresrechnung frei von wesentlichen falschen Angaben ist.

Eine Prüfung beinhaltet die Durchführung von Prüfungshandlungen zur Erlangung von Prüfungsnachweisen für die in der Jahresrechnung enthaltenen Wertansätze und sonstigen Angaben. Die Auswahl der Prüfungshandlungen liegt im pflichtgemässen Ermessen des Prüfers. Dies schliesst eine Beurteilung der Risiken wesentlicher falscher Angaben in der Jahresrechnung als Folge von Verstössen oder Irrtümern ein. Bei der Beurteilung dieser Risiken berücksichtigt der Prüfer das interne Kontrollsystem, soweit es für die Aufstellung der Jahresrechnung von Bedeutung ist, um die den Umständen entsprechenden Prüfungshandlungen festzulegen, nicht aber um ein Prüfungsurteil über die Wirksamkeit des internen Kontrollsystems abzugeben. Die Prüfung umfasst zudem die Beurteilung der Angemessenheit der angewandten Rechnungslegungsmethoden, der Plausibilität der vorgenommenen Schätzungen sowie eine Würdigung der Gesamtdarstellung der Jahresrechnung. Wir sind der Auffassung, dass die von uns erlangten Prüfungsnachweise eine ausreichende und angemessene Grundlage für unser Prüfungsurteil bilden.

#### *Prüfungsurteil*

Nach unserer Beurteilung entspricht die Jahresrechnung für das am Bilanzstichtag 31.12.2021 abgeschlossene Rechnungsjahr den gesetzlichen Bestimmungen (GemG und VFFG) und den entsprechenden Reglementen.



**Berichterstattung aufgrund weiterer gesetzlicher Vorschriften**

Wir bestätigen, dass wir die gesetzlichen Anforderungen hinsichtlich Befähigung und Unabhängigkeit gemäss Art. 83 GemG sowie Art. 72 und 73 VFFG erfüllen und keine mit unserer Unabhängigkeit nicht vereinbaren Sachverhalte vorliegen.

Im Rahmen unserer Prüfung halten wir ergänzend fest, dass

- die Bewertung der Beteiligungen und anderer Teile des Finanzvermögens angemessen ist;
- die Höhe der buchhalterischen Abschreibungen den Bestimmungen der VFFG entspricht;
- die Bürgergemeinde keine Verschuldung hat;
- gemäss unserer Beurteilung die Bürgergemeinde in der Lage ist, ihren Verpflichtungen nachzukommen;
- die Schlussbesprechung mit dem Burgerrat stattgefunden hat.

Wir empfehlen, die vorliegende Jahresrechnung zu genehmigen.

Visp, 8. Juni 2022

TREUHAND VALESIA AG

A handwritten signature in black ink, consisting of a large, stylized 'O' followed by a horizontal line and a vertical stroke that loops back to the top of the 'O'.

Olivier Jenzer

Leitender Revisor  
Zugelassener Revisor RAB

Die Verwaltungsrechnung der Einwohner- und Burgergemeinde von Saas-Almagell ist an der Ur- und Burgerversammlung vom 28.06.2022 genehmigt worden.

Saas-Almagell, 28.06.2022

Der Präsident:




Zurbriggen Alwin

Der Schreiber:



Andenmatten Remo



Gemeindeverwaltung  
Postfach  
3905 Saas-Almagell

027 957 27 26  
gemeinde@3905.ch  
www.3905.ch